



使肺泰優氣吸入劑

Seretide®



使肺泰適用於可逆性呼吸道阻塞疾病之常規治療，包括適合使用支氣管擴張劑及皮質類固醇組合療法的兒童與成人。請依醫師指示劑量使用，勿自行調整劑量。

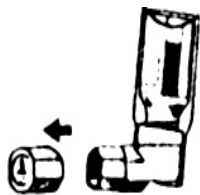
使肺泰無法緩解氣喘之急性發作，請勿於急性發作時使用。

本院有兩種劑型：

1. 使肺泰 50 優氣吸入劑 (Seretide 50)
2. 使肺泰 125 優氣吸入劑 (Seretide 125)。

如何使用此藥物？

1. 移去護蓋。



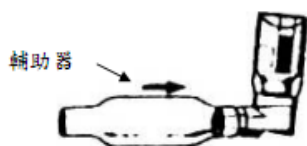
2. 將噴霧劑上下搖動，使藥物充分混合。

注意：第一次使用時，請對空氣試噴數下，直到計數視窗顯示 **120** 時才可使用。

如果吸入劑超過一星期或更久以上未使用時，請對空氣試噴一下才可使用。

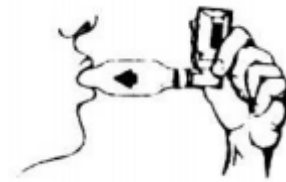
吸入劑每噴一下，剩餘劑量數值就會少一。

3. 接上塑膠輔助器。



4. 慢慢呼一口氣 (請勿對吸嘴吹氣)。
5. 兩唇含住塑膠輔助管的另一端，開始緩慢

深吸氣並同時將吸入劑的上方往下壓以釋出藥物，繼續緩慢深吸氣的動作不可中斷，以利吸入藥物。



6. 將吸入劑從嘴唇移開，**閉氣 10 秒**。
7. 若醫師指示需再吸第二個劑量，請至少間隔 30 秒至一分鐘後再重覆步驟 4-6。
8. 蓋回瓶蓋。
9. 使用後請以清水漱口且將水吐出。

注意事項：

1. 清潔：吸入輔助器請以清水沖洗並自然風乾。
定期(每週)清潔吸嘴：用乾布將吸嘴內的藥粉擦拭乾淨。**絕對不可用水清洗。**
2. 餘量顯示：可利用劑量計數器來判斷餘量，當計數視窗顯示 020 時，表示還有 20 次劑量，此時您應回診，請醫師開立新的處方。當計數視窗顯示 000 時，表示吸入劑內的藥已用完，您一定要換新的吸入劑。
3. 忘記用藥怎麼辦？
請您想起來後儘快使用所忘記的藥量。
如果接近下次用藥時間，不要一次使用兩倍的藥量。請直接省略一次劑量，根據原來應該用藥時間使用下一次的劑量。
4. 藥品保存方式：
 - a. 將藥物存放在室溫避光的地方。
 - b. 藥物放置處應遠離兒童。