



線上掛號

# 甲狀腺消融門診

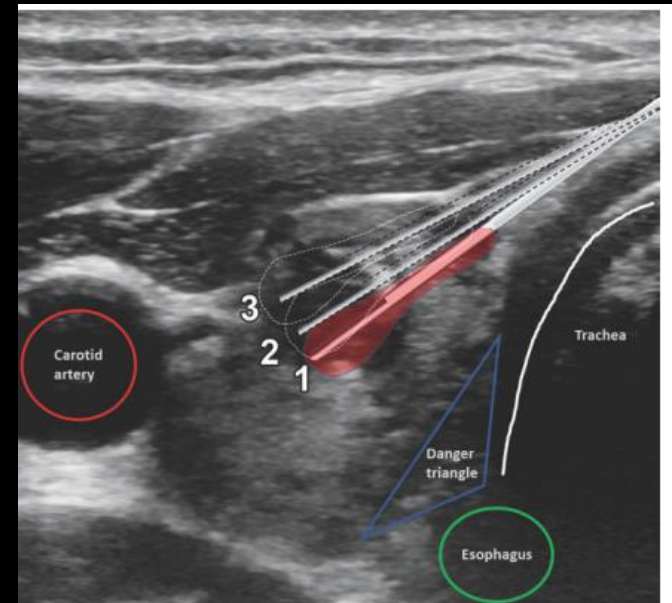
Thyroid Ablation Clinic @ Hualien Tzu Chi Hospital

T  YROID RFA

精準影像導引  
免開刀提案

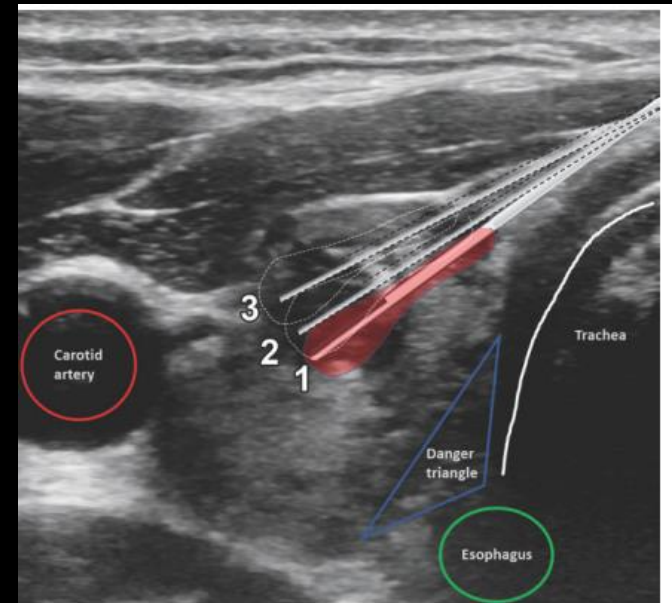
# 什麼是射頻消融

- 利用射頻產生交流電
  - 電極針周邊組織分子互相摩擦→產生熱能於針尖
  - 約耗時20-30分鐘，使組織凝固性壞死
  - 傷口只有一個針孔大
  - 單極射頻消融須貼貼片於大腿產生迴路
- 
- 心臟節律器可以使用**雙極射頻消融**
  - **懷孕期間不建議執行射頻消融**



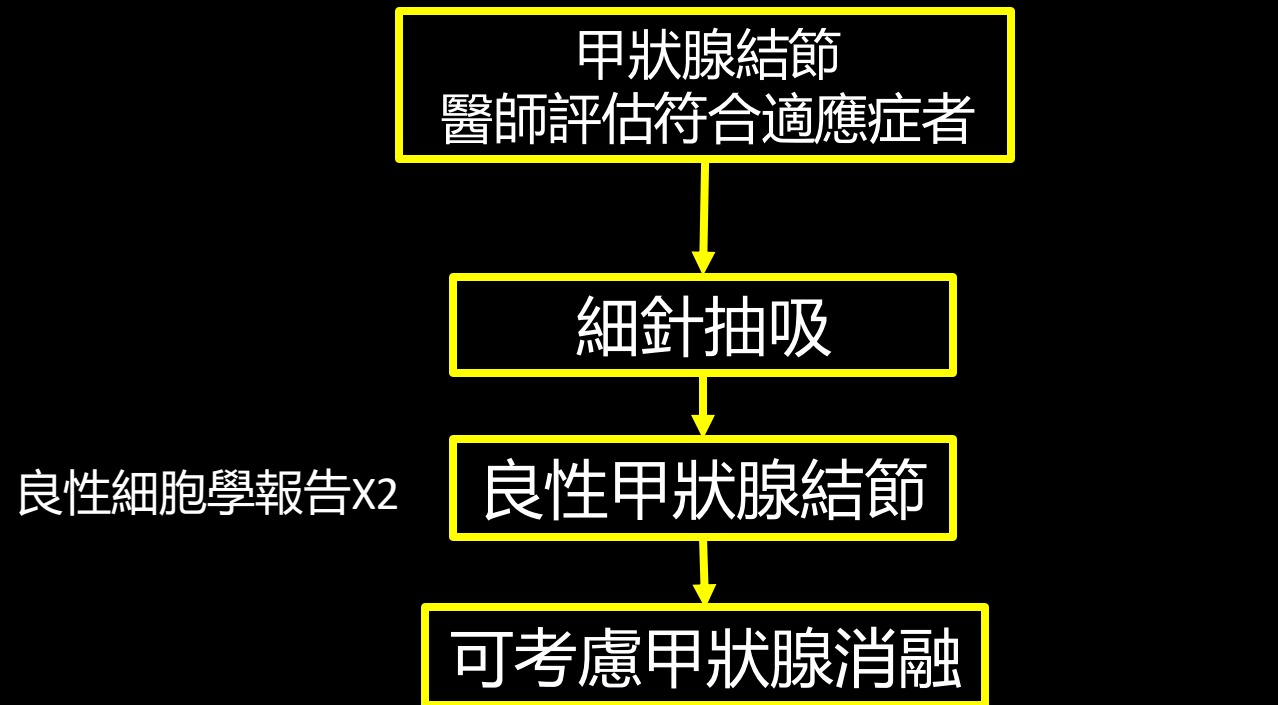
# 什麼是微波消融

- 利用高頻率電磁波產生分子震動→產生熱能於針尖
  - 組織凝固性壞死
  - 加熱較射頻消融快，適合較大的結節
  - 傷口只有一個針孔大
  - 不需貼片
- 
- **懷孕期間以及心臟節律器不建議執行微波消融**



# 門診須知

- 本門診主要服務對象為甲狀腺良性結節消融治療 (Ablation of benign thyroid nodule)之評估與手術說明。
- 治療需事先預約並簽署同意書，最快兩星期之後執行。
- 請務必於診間告知慢性病史。
- 如在健檢或其他醫療院所有做過超音波或是細胞學檢查，可以帶影像或報告過來讓醫師輔助評估。
- 如有進一步問題歡迎至門診掛號詢問。
  - 門診時間: 每周一上午 @乳房醫學中心 235診
  - 治療時間: 每周三、四下午15:00開始



- ✓ 術後追蹤:
  - 一星期-回診追蹤有無併發症
  - 第一個月/每半年-超音波以及甲狀腺指數
- ✓ 收費:約60000-75000元
- ✓ 可門診或住院執行

# 治療流程

良性細胞學報告X2



評估聲帶功能 (耳鼻喉科)  
術前給藥, 安排住院 (一般外科)  
前一天需禁食6小時 (早餐後不要  
吃東西)



安排住院  
門診進行  
治療



住院治療者如無不適,  
隔天可出院



門診治療者  
觀察30分鐘, 如  
無不適可以回家